



Encuesta a líderes de opinión de Latinoamérica

Situación y perspectivas económicas

Diciembre del 2017

Situación y perspectivas económicas

La evaluación de la economía de los países de América Latina muestra sugerentes contrastes entre la evaluación de la situación actual y las perspectivas futuras en la percepción de los líderes de opinión encuestados por Ipsos.

Así, Chile y Colombia son los países que encabezan el ranking de mejor situación económica actual mientras Argentina y Perú los que lideran la percepción de los países con mejores perspectivas para dentro de 12 meses. En el caso de Chile y Colombia es posible que los encuestados estén valorando en sus respuestas el crecimiento económico que han mostrado sus economías en la última década y no solo en el último año,

Como era previsible, Venezuela es el país cuya economía es vista con mayor preocupación y perspectivas más negativas, pero también se evalúa negativamente a Brasil así como a Cuba.

Alfredo Torres G.

Presidente de Ipsos Public Affairs América Latina

alfredo.torres@ipsos.com



Ficha Técnica

Universo

Líderes de opinión y periodistas destacados que difunden regularmente sus puntos de vista en los medios de comunicación de América Latina.

Muestra

367 entrevistados en 14 países Latinoamericanos

Técnica

Encuesta online

Fechas de aplicación

Del 11 agosto de 2017 al 11 de setiembre 2017

Contenido

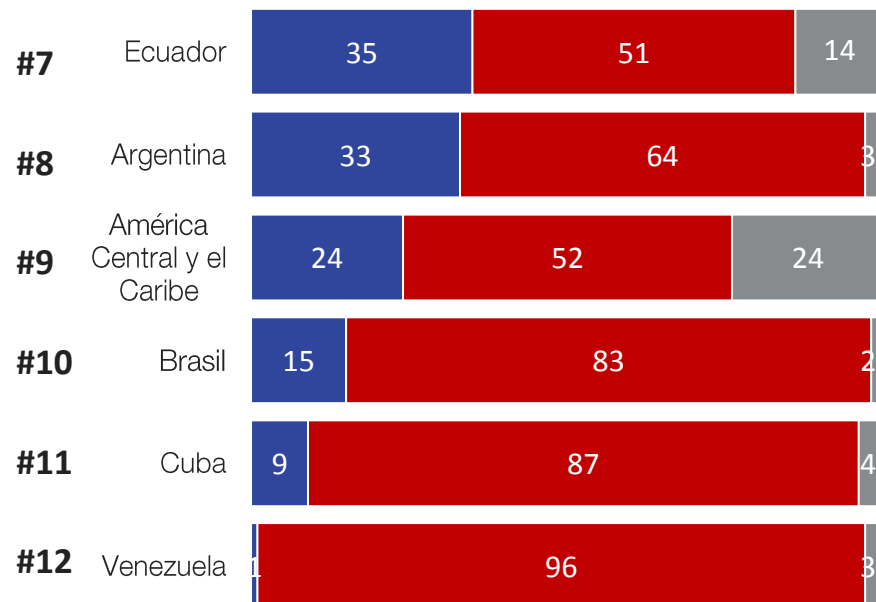
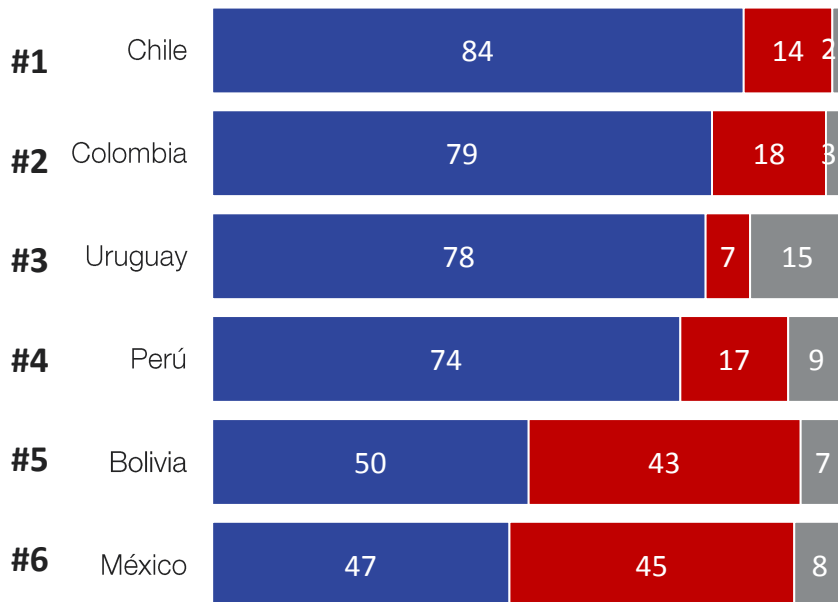
1. Total por país
 - a) Evaluación de la situación económica actual y dentro de los próximos 12 meses.
 - b) Comparativo 2015-2016-2017
2. Desagregado por país
 - a) Evaluación de la situación económica actual y dentro de los próximos 12 meses
 - b) Comparativo 2015-2016-2017

Evaluación de la situación económica actual y dentro de 12 meses




¿Cómo califica la situación económica actual de cada uno de los siguientes países?

Buena **Mala** **No precisa**

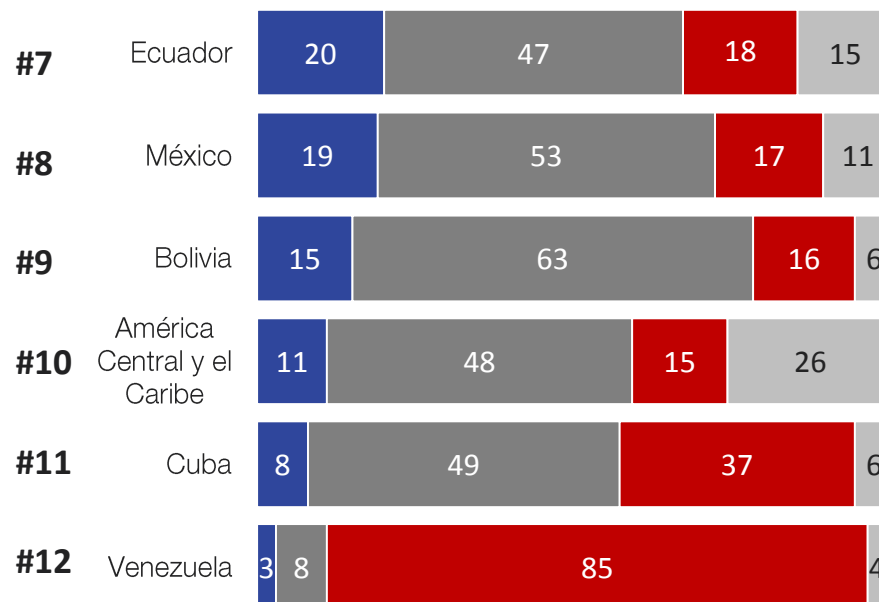
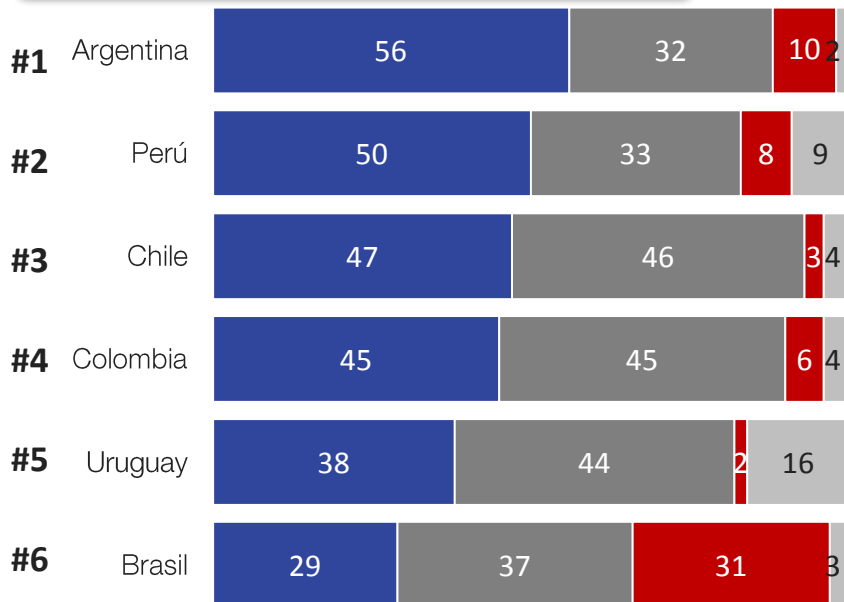


Situación económica actual - Comparativo: 2017 vs. 2016 vs. 2015

(%)



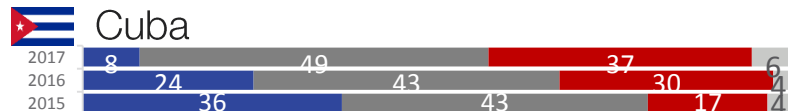
¿Cómo cree que estará la situación económica de cada uno de los siguientes países dentro de 12 meses?



Expectativa - Comparativo: 2017 vs. 2016 vs. 2015

(%)

● Mejor ● Igual ● Peor ● No precisa



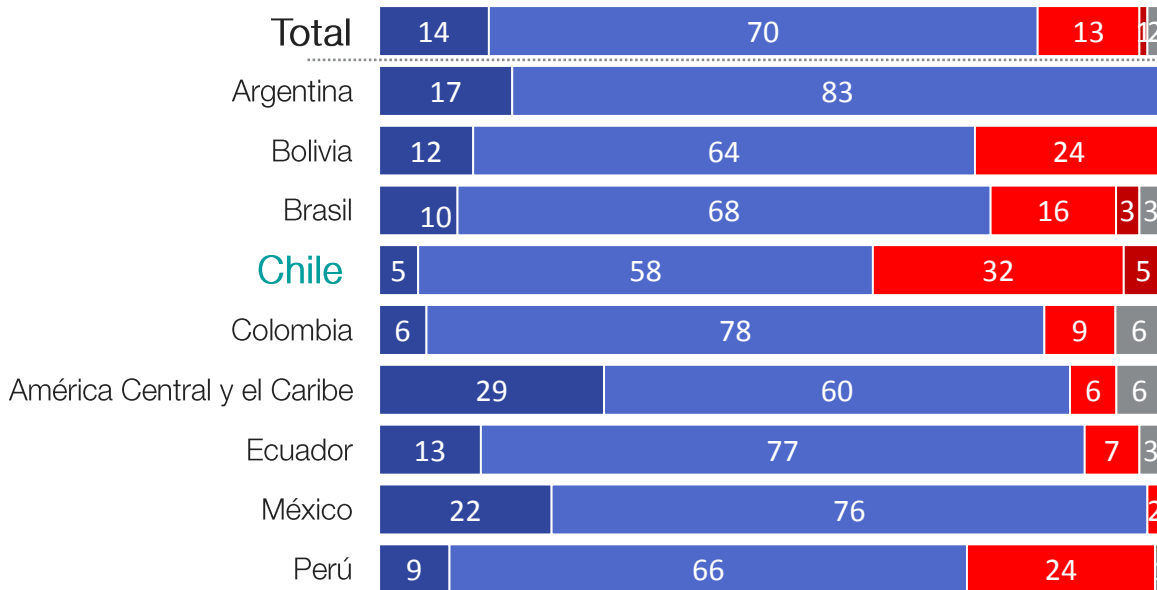
**-Desagregado-
Evaluación de la situación
económica actual y dentro
de 12 meses**



EVALUACIÓN DE LA SITUACIÓN ECONÓMICA ACTUAL EN CHILE

¿Cómo califica la situación económica actual de Chile?

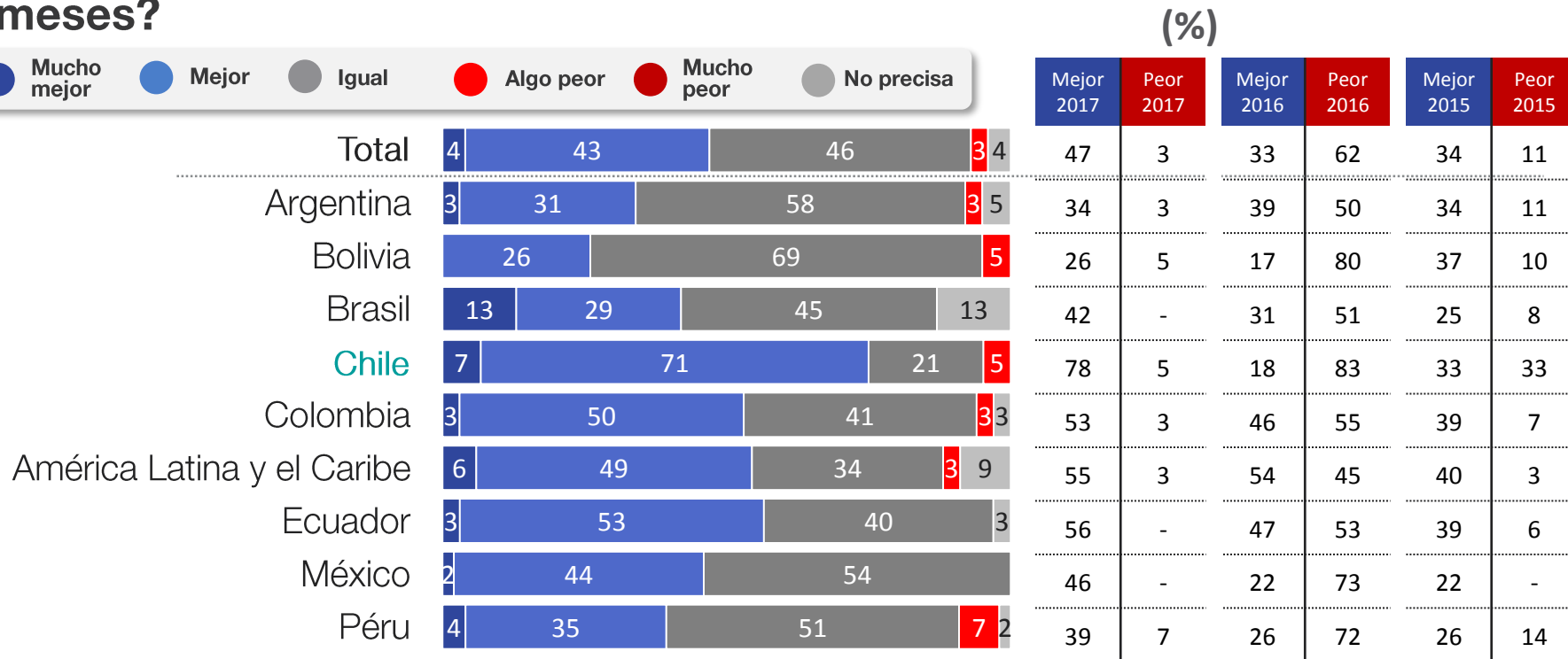
(%)



	Buena 2017	Mala 2017	Buena 2016	Mala 2016	Buena 2015	Mala 2015
Total	84	14	76	21	83	16
Argentina	100	-	93	7	74	26
Bolivia	76	24	73	23	87	14
Brasil	78	19	75	18	83	8
Chile	63	37	30	65	61	39
Colombia	84	9	91	9	94	7
América Central y el Caribe	89	6	82	18	91	3
Ecuador	90	7	89	12	86	11
México	98	2	78	11	89	11
Perú	75	24	75	23	81	19

EVALUACIÓN DE LA SITUACIÓN ECONÓMICA FUTURA EN CHILE

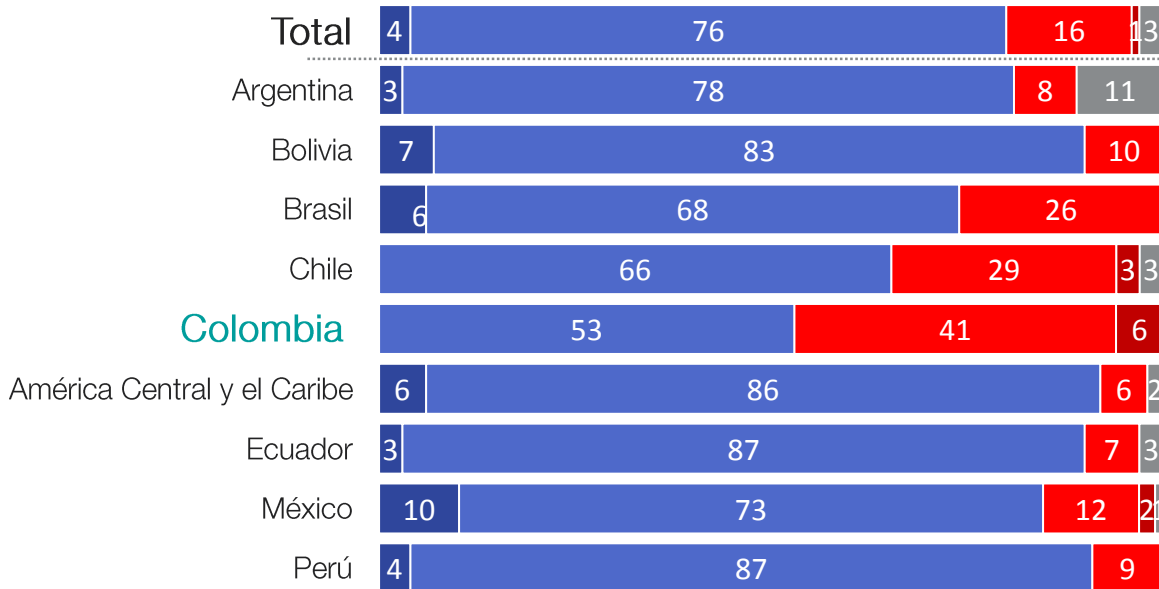
¿Cómo cree que estará la situación económica de Chile dentro de 12 meses?



EVALUACIÓN DE LA SITUACIÓN ECONÓMICA ACTUAL EN COLOMBIA

¿Cómo califica la situación económica actual de Colombia?

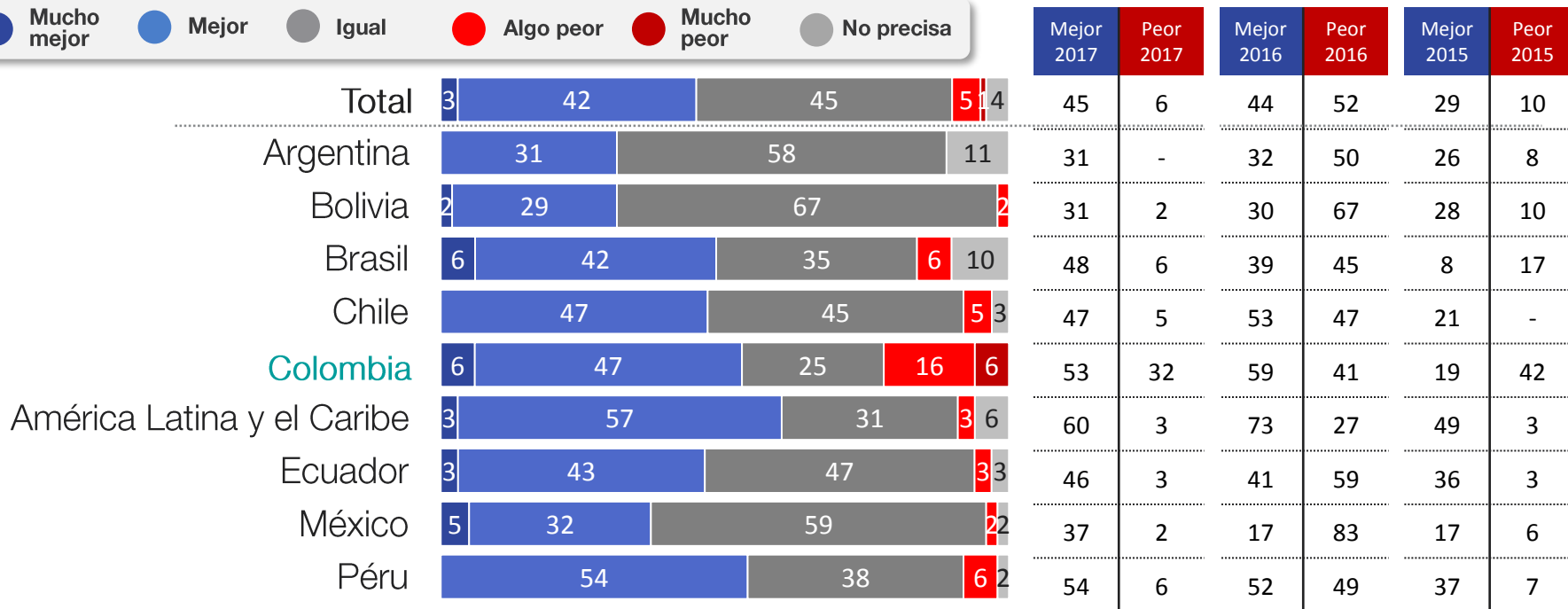
(%)



	Buena 2017	Mala 2017	Buena 2016	Mala 2016	Buena 2015	Mala 2015
Total	80	17	74	20	79	17
Argentina	81	8	86	7	56	26
Bolivia	90	10	83	7	84	14
Brasil	74	26	61	25	75	25
Chile	66	32	71	18	76	15
Colombia	53	47	59	41	77	23
América Central y el Caribe	92	6	63	27	77	14
Ecuador	90	7	88	12	86	11
México	83	14	67	33	84	17
Perú	91	9	87	13	86	14

EVALUACIÓN DE LA SITUACIÓN ECONÓMICA FUTURA EN COLOMBIA

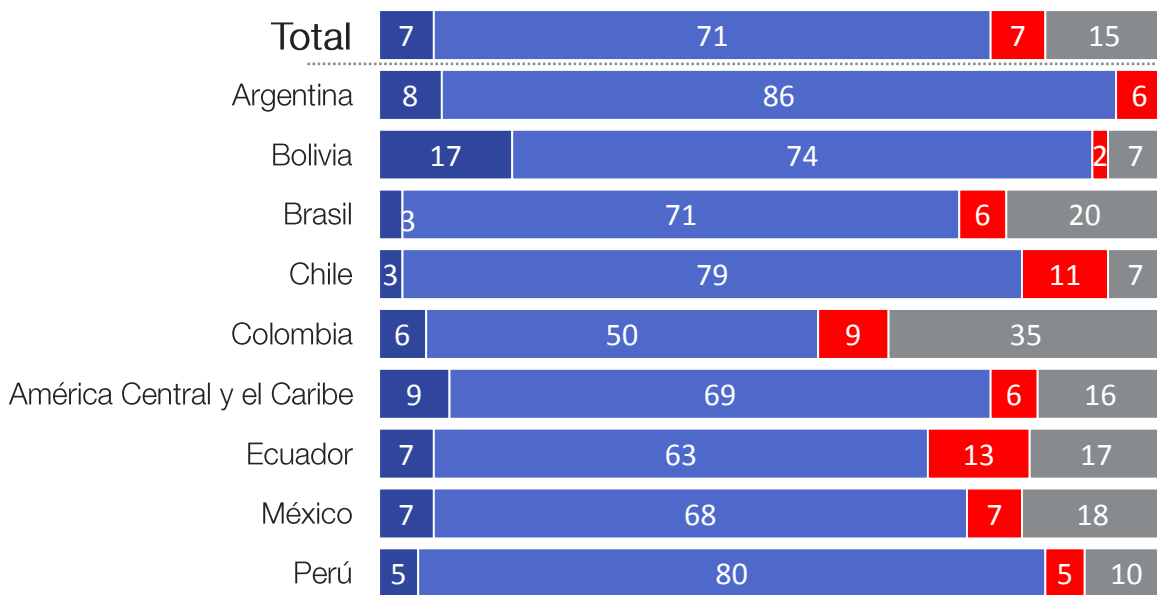
¿Cómo cree que estará la situación económica de Colombia dentro de 12 meses? (%)





EVALUACIÓN DE LA SITUACIÓN ECONÓMICA ACTUAL EN URUGUAY

¿Cómo califica la situación económica actual de Uruguay? (%)



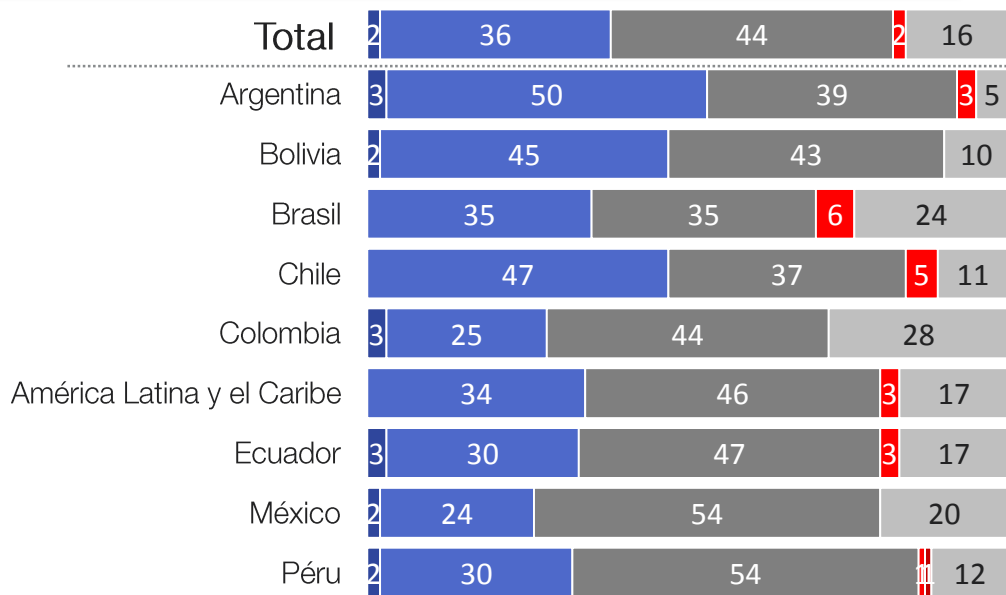
Buena 2017	Mala 2017	Buena 2016	Mala 2016	Buena 2015	Mala 2015
78	7	78	10	79	13
94	6	93	7	74	26
91	2	86	7	85	4
74	6	69	18	84	17
82	11	65	6	79	12
56	9	82	14	84	10
78	6	82	0	68	23
70	13	89	12	75	17
75	7	67	17	78	11
85	5	75	12	79	7





EVALUACIÓN DE LA SITUACIÓN ECONÓMICA FUTURA EN URUGUAY

¿Cómo cree que estará la situación económica de Uruguay dentro de 12 meses?



Uruguay		Argentina		Bolivia		Brasil		Chile		Colombia		América Latina y el Caribe		Ecuador		México		Péru											
Mejor 2017	Peor 2017	Mejor 2016	Peor 2016	Mejor 2015	Peor 2015	Mejor 2016	Peor 2016	Mejor 2015	Peor 2015	Mejor 2016	Peor 2016	Mejor 2015	Peor 2015	Mejor 2016	Peor 2016	Mejor 2015	Peor 2015	Mejor 2016	Peor 2016										
38	2	34	58	29	4	53	3	36	54	34	15	47	-	43	57	34	4	35	6	31	49	17	8	47	5	18	71	15	-
28	-	41	60	26	3	34	3	45	45	37	3	33	3	35	65	31	3	26	-	17	61	22	-	32	1	35	55	33	2

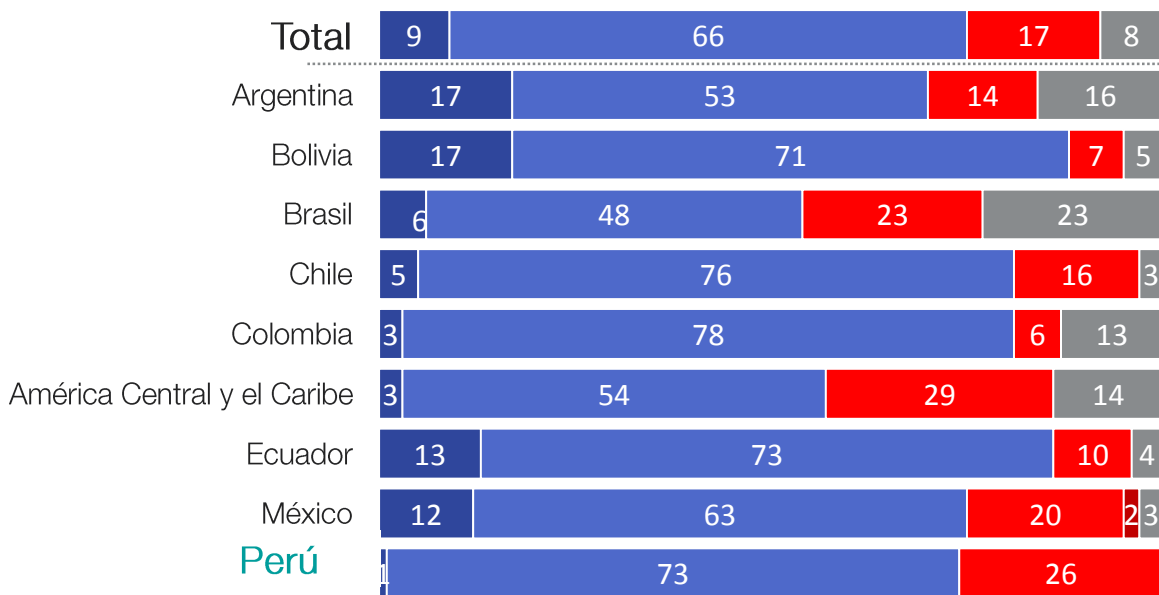




EVALUACIÓN DE LA SITUACIÓN ECONÓMICA ACTUAL EN PERÚ

¿Cómo califica la situación económica actual de Perú?

(%)



Buena 2017	Mala 2017	Buena 2016	Mala 2016	Buena 2015	Mala 2015
75	17	76	14	72	22
70	14	61	11	63	26
88	7	87	0	90	6
54	23	43	29	59	33
81	16	82	6	73	24
81	6	91	9	84	16
57	29	73	18	57	26
86	10	82	18	77	17
75	22	72	22	50	39
74	26	93	7	67	33



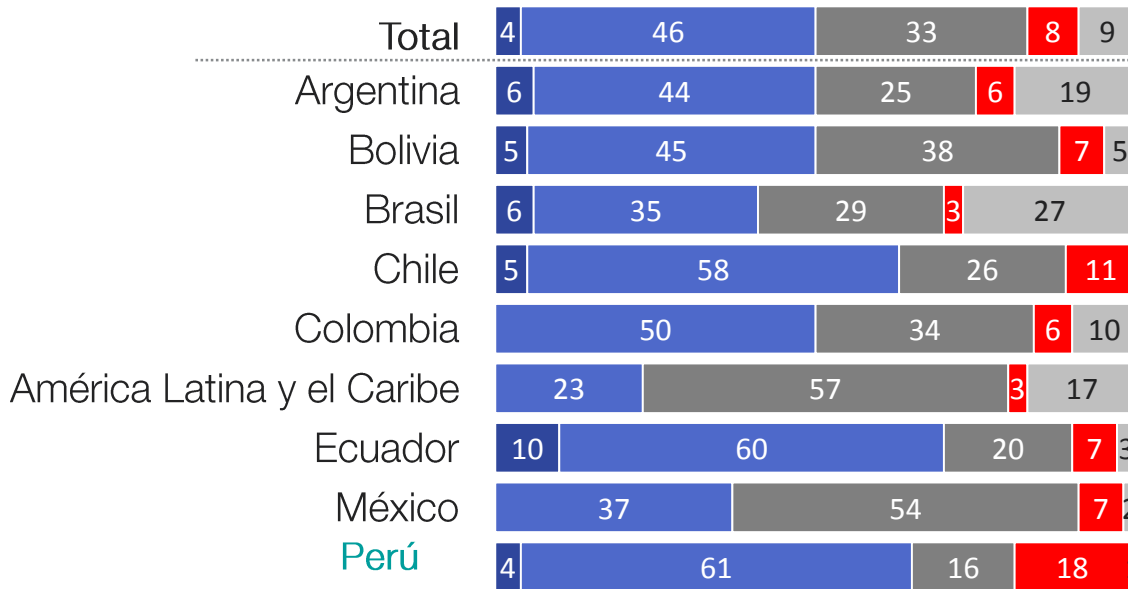


EVALUACIÓN DE LA SITUACIÓN ECONÓMICA FUTURA EN PERÚ

¿Cómo cree que estará la situación económica de Perú dentro de 12 meses? (%)



	Mejor 2017	Peor 2017	Mejor 2016	Peor 2016	Mejor 2015	Peor 2015
Total	48	8	45	45	26	11
Argentina	50	6	25	46	19	11
Bolivia	50	7	43	50	32	8
Brasil	41	3	33	35	17	17
Chile	63	1	53	47	24	15
Colombia	50	6	64	37	29	16
América Latina y el Caribe	23	3	45	36	26	6
Ecuador	70	7	47	53	22	6
México	37	7	22	73	11	11
Perú	65	18	69	31	35	14

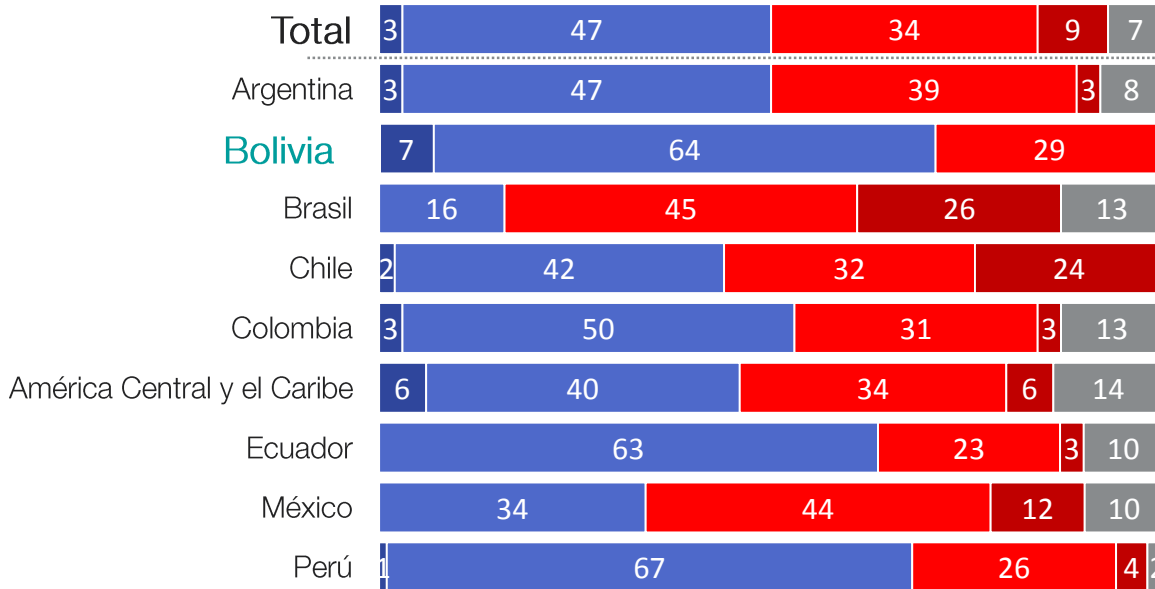




EVALUACIÓN DE LA SITUACIÓN ECONÓMICA ACTUAL EN BOLIVIA

¿Cómo califica la situación económica actual de Bolivia?

(%)



Buena 2017	Mala 2017	Buena 2016	Mala 2016	Buena 2015	Mala 2015
50	43	53	44	61	34
50	42	58	33	74	19
71	29	70	30	89	12
16	71	29	60	25	67
44	56	35	59	39	58
53	34	50	50	45	48
45	40	64	27	43	43
63	26	76	24	80	17
34	56	28	66	28	67
68	30	59	41	70	28



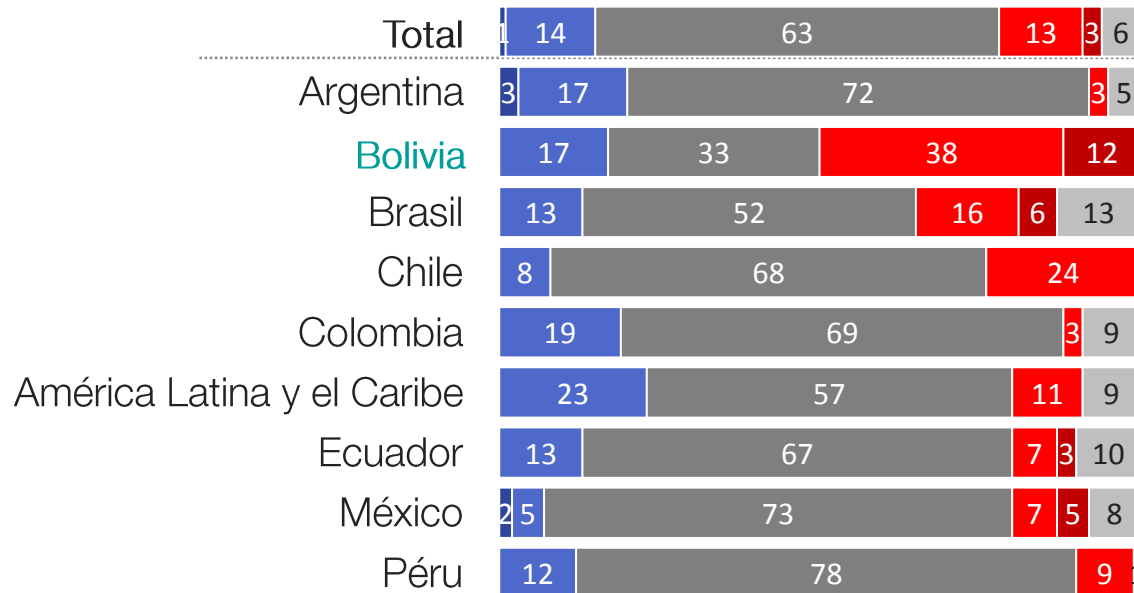


EVALUACIÓN DE LA SITUACIÓN ECONÓMICA FUTURA EN BOLIVIA

¿Cómo cree que estará la situación económica de Bolivia dentro de 12 meses? (%)



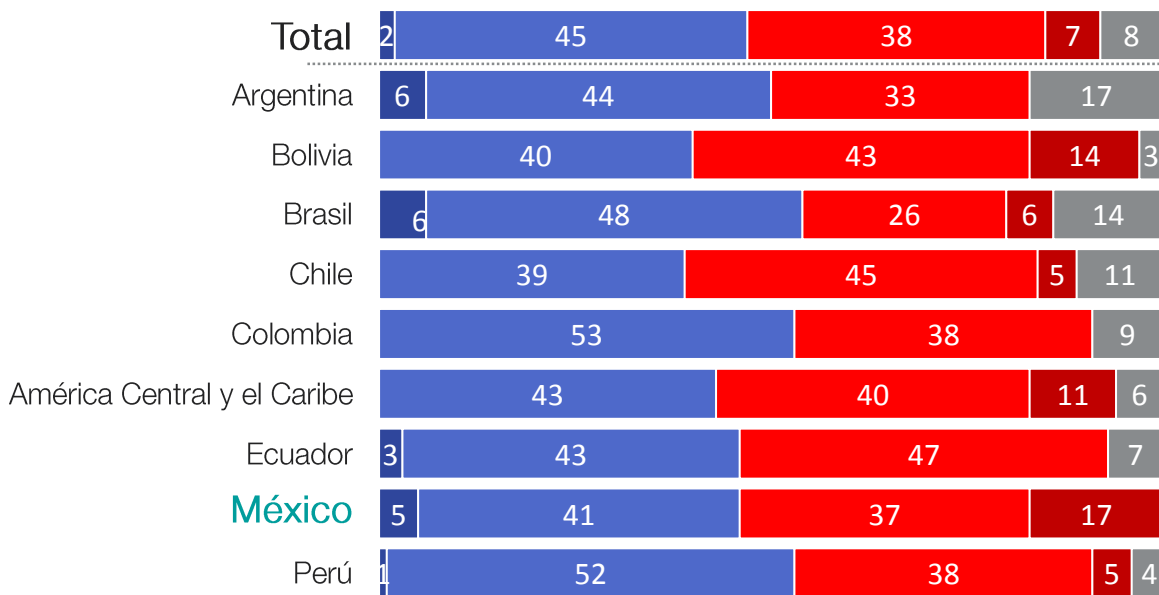
	Mejor 2017	Peor 2017	Mejor 2016	Peor 2016	Mejor 2015	Peor 2015
Total	15	16	23	68	18	14
Argentina	20	3	29	61	26	-
Bolivia	17	50	33	64	18	28
Brasil	13	32	10	73	8	25
Chile	8	24	18	77	3	21
Colombia	19	3	27	68	10	16
América Latina y el Caribe	23	11	36	54	12	9
Ecuador	13	10	24	77	31	9
México	7	12	17	67	28	6
Péru	12	9	21	77	28	9



EVALUACIÓN DE LA SITUACIÓN ECONÓMICA ACTUAL EN MÉXICO

¿Cómo califica la situación económica actual de México?

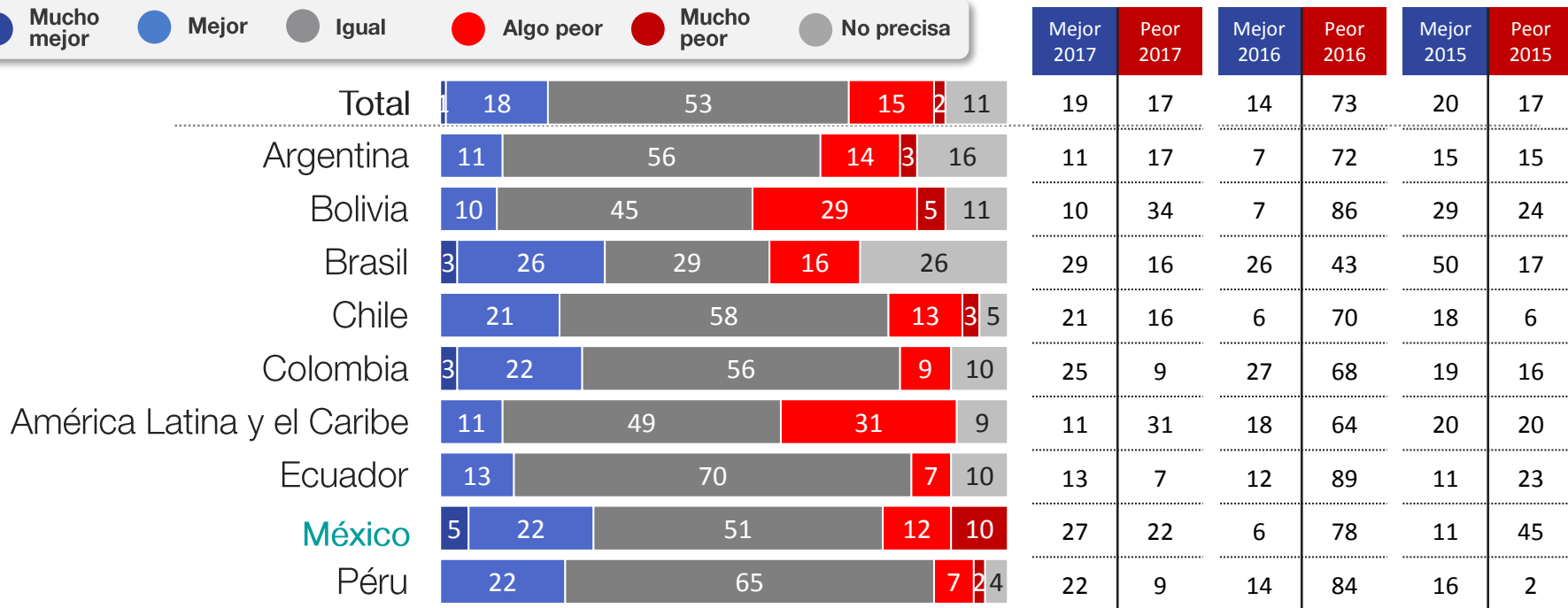
(%)



	Buena 2017	Mala 2017	Buena 2016	Mala 2016	Buena 2015	Mala 2015
Total	47	45	38	53	55	37
Argentina	70	33	61	25	45	44
Bolivia	40	57	43	47	59	33
Brasil	54	32	39	45	50	33
Chile	39	50	29	59	58	30
Colombia	53	38	45	50	80	19
América Central y el Caribe	43	51	27	55	43	46
Ecuador	46	47	12	88	53	39
México	46	54	28	72	33	61
Perú	53	43	61	37	63	37

EVALUACIÓN DE LA SITUACIÓN ECONÓMICA FUTURA EN MÉXICO

¿Cómo cree que estará la situación económica de México dentro de 12 meses? (%)

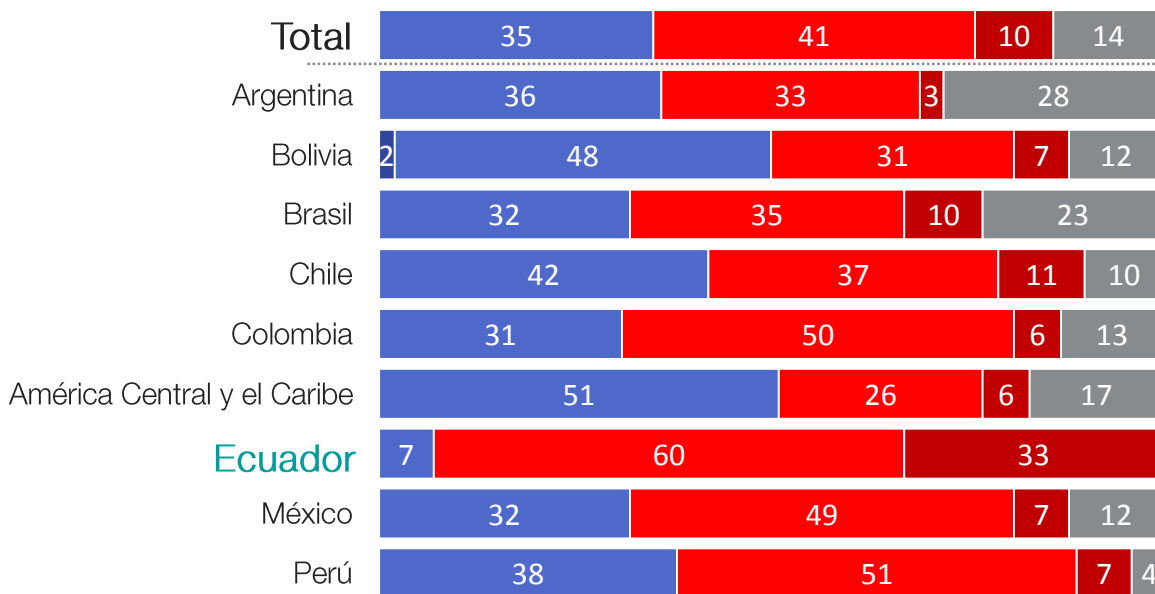




EVALUACIÓN DE LA SITUACIÓN ECONÓMICA ACTUAL EN ECUADOR

¿Cómo califica la situación económica actual de Ecuador?

(%)



Buena 2017	Mala 2017	Buena 2016	Mala 2016	Buena 2015	Mala 2015
35	51	36	54	44	48
36	36	54	36	48	37
50	38	40	50	65	30
32	45	24	51	33	42
42	48	18	59	39	42
31	56	55	46	58	42
51	32	55	36	40	49
7	93	18	83	17	84
32	56	22	67	22	62
38	58	38	59	47	52

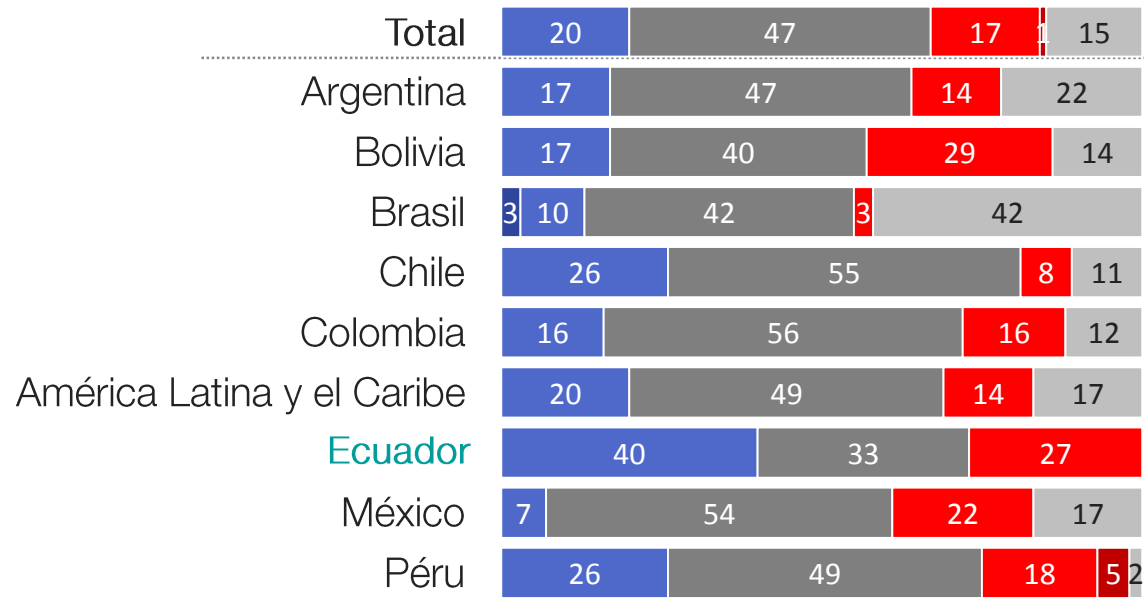


EVALUACIÓN DE LA SITUACIÓN ECONÓMICA FUTURA EN ECUADOR

¿Cómo cree que estará la situación económica de Ecuador dentro de 12 meses? (%)



	Mejor 2017	Peor 2017	Mejor 2016	Peor 2016	Mejor 2015	Peor 2015
Total	20	18	18	71	18	23
Argentina	17	14	7	79	23	15
Bolivia	17	23	7	90	24	20
Brasil	3	10	10	59	8	8
Chile	26	8	24	65	15	-
Colombia	16	16	27	68	16	26
América Latina y el Caribe	20	14	36	54	29	11
Ecuador	40	27	29	58	8	63
México	7	22	17	72	11	-
Péru	26	23	5	90	19	32

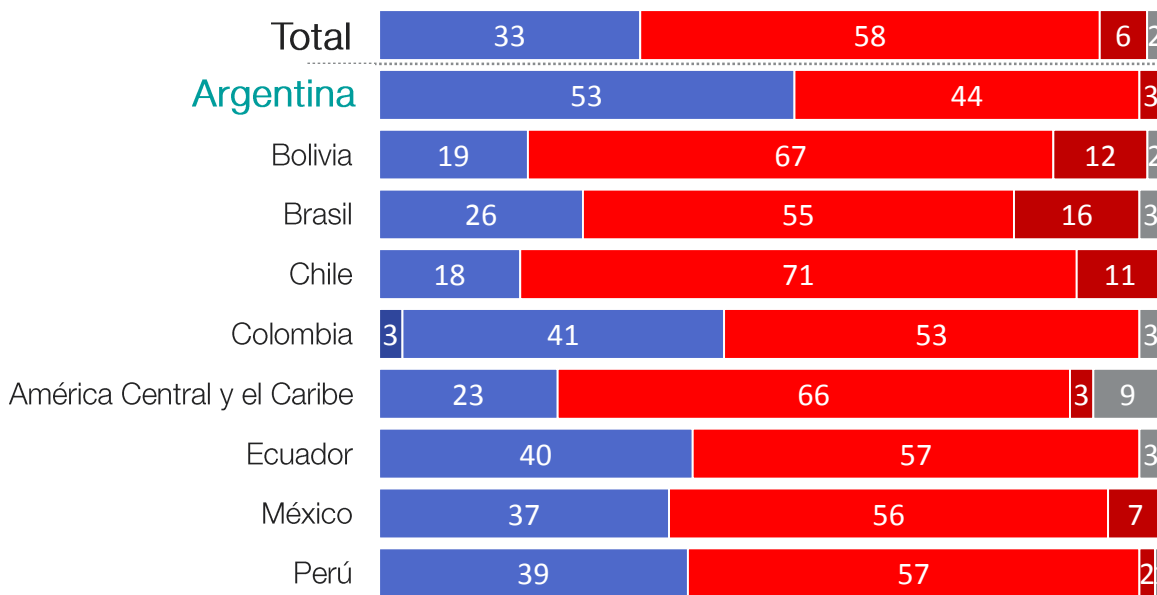




EVALUACIÓN DE LA SITUACIÓN ECONÓMICA ACTUAL EN ARGENTINA

¿Cómo califica la situación económica actual de Argentina?

(%)



	Buena 2017	Mala 2017	Buena 2016	Mala 2016	Buena 2015	Mala 2015
Total	33	64	18	79	17	82
Argentina	53	47	14	86	51	48
Bolivia	19	79	10	87	18	83
Brasil	26	71	10	86	-	100
Chile	18	82	29	65	6	94
Colombia	44	56	23	78	7	93
América Central y el Caribe	23	69	27	64	34	60
Ecuador	40	57	24	76	8	92
México	37	63	6	95	17	84
Perú	39	59	23	77	11	89



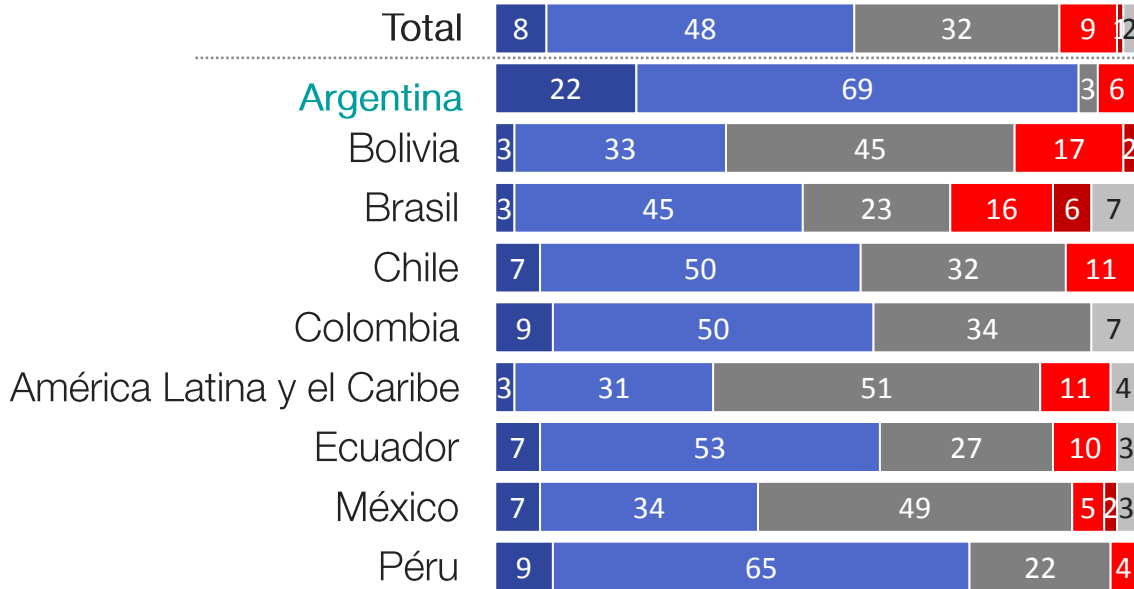


EVALUACIÓN DE LA SITUACIÓN ECONÓMICA FUTURA EN ARGENTINA

¿Cómo cree que estará la situación económica de Argentina dentro de 12 meses? (%)



	Mejor 2017	Peor 2017	Mejor 2016	Peor 2016	Mejor 2015	Peor 2015
Total	56	10	58	35	50	19
Argentina	91	6	82	18	45	37
Bolivia	36	19	43	53	37	22
Brasil	48	22	43	41	50	25
Chile	57	11	65	35	70	12
Colombia	59	-	64	23	45	10
América Latina y el Caribe	34	11	55	36	40	26
Ecuador	60	10	53	47	59	14
México	41	7	34	45	44	12
Péru	74	4	82	17	56	21

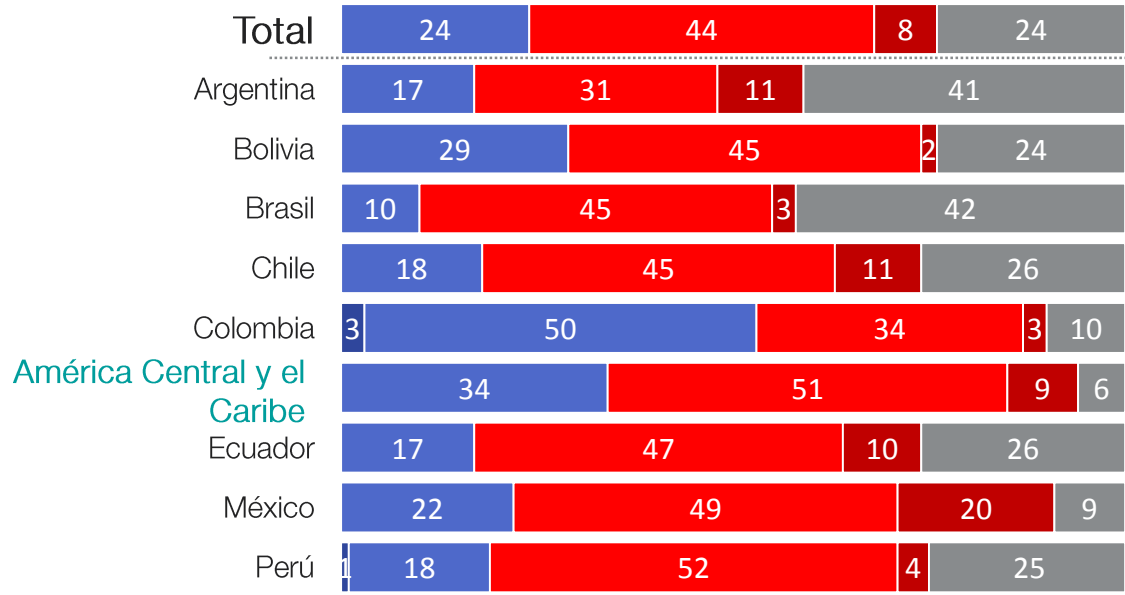




EVALUACIÓN DE LA SITUACIÓN ECONÓMICA ACTUAL EN AMÉRICA CENTRAL Y EL CARIBE

¿Cómo califica la situación económica actual de América Central y el Caribe?

(%)



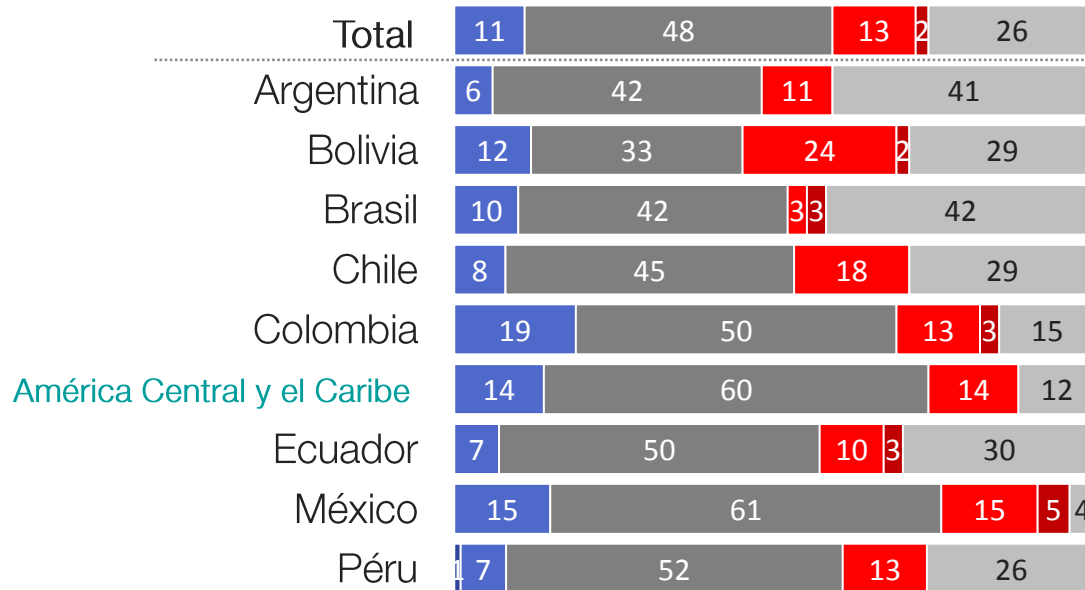
	Buena 2017	Mala 2017	Buena 2016	Mala 2016	Buena 2015	Mala 2015
Total	24	52	27	55	29	54
Argentina	17	42	25	43	11	59
Bolivia	29	47	20	54	45	26
Brasil	10	48	8	61	-	75
Chile	18	56	24	47	21	48
Colombia	53	37	41	50	36	55
América Central y el Caribe	34	60	36	64	43	57
Ecuador	17	54	35	59	28	61
México	22	69	22	67	11	83
Perú	19	56	33	53	28	56





EVALUACIÓN DE LA SITUACIÓN ECONÓMICA FUTURA EN AMÉRICA CENTRAL Y EL CARIBE

¿Cómo cree que estará la situación económica de América Central y el Caribe dentro de 12 meses?
(%)



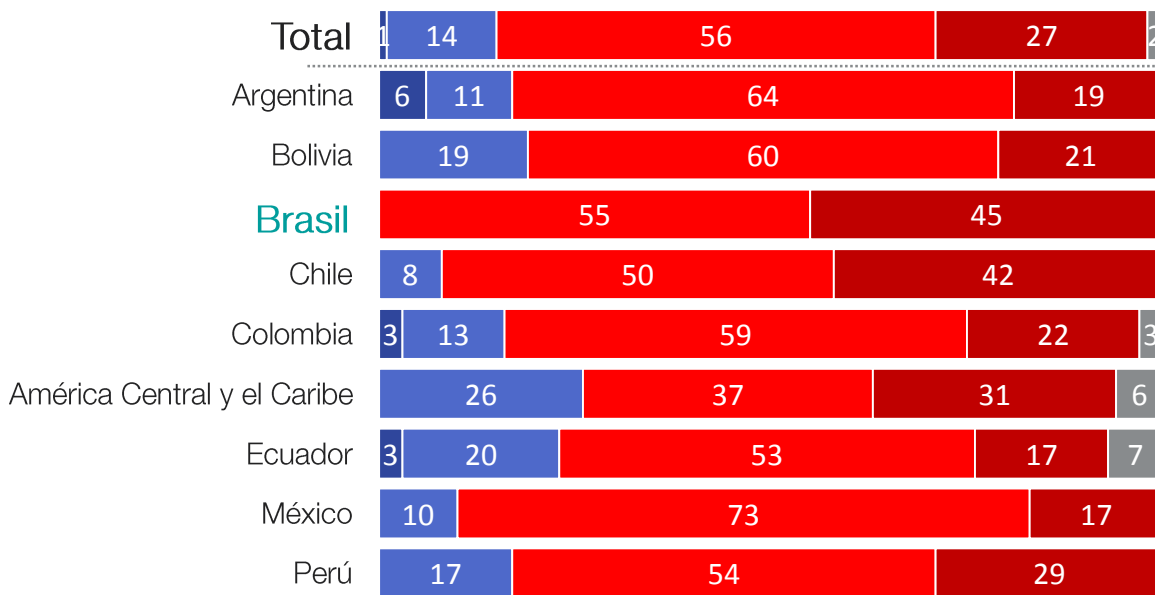
2017		2016		2015	
Mejor	Peor	Mejor	Peor	Mejor	Peor
11	15	13	68	12	19
6	11	4	57	4	11
12	26	13	53	18	16
10	6	8	57	8	33
8	18	-	77	6	18
19	16	18	73	7	19
14	14	45	54	26	20
7	13	6	88	14	20
15	20	11	77	-	28
8	13	8	73	9	18



EVALUACIÓN DE LA SITUACIÓN ECONÓMICA ACTUAL EN BRASIL

¿Cómo califica la situación económica actual de Brasil?

(%)

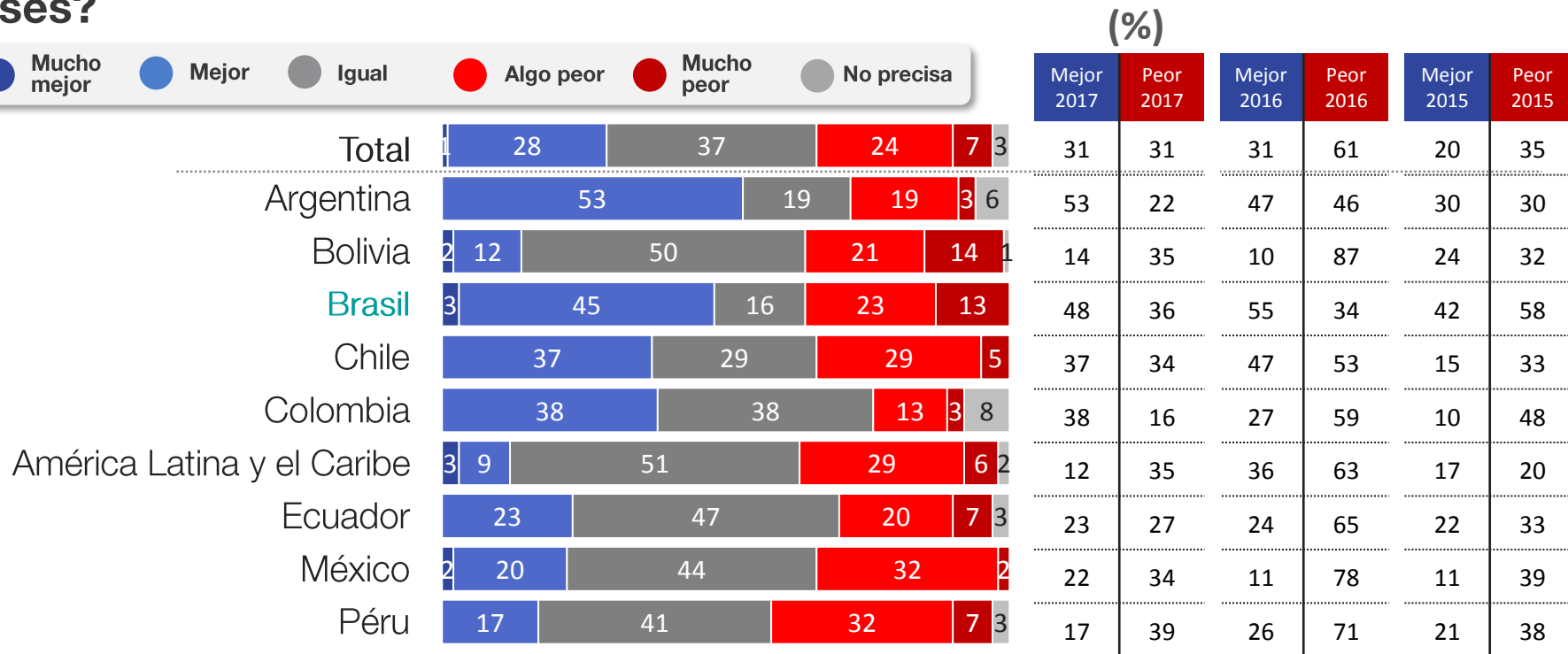


2017		2016		2015	
Buena	Mala	Buena	Mala	Buena	Mala
15	83	9	90	24	75
17	83	7	93	22	78
16	81	10	86	34	65
-	100	4	96	-	100
8	92	6	89	21	79
16	81	5	95	19	80
26	68	18	81	43	51
23	70	18	83	25	75
10	90	11	88	6	95
17	83	6	94	19	82



EVALUACIÓN DE LA SITUACIÓN ECONÓMICA FUTURA EN BRASIL

¿Cómo cree que estará la situación económica de Brasil dentro de 12 meses?

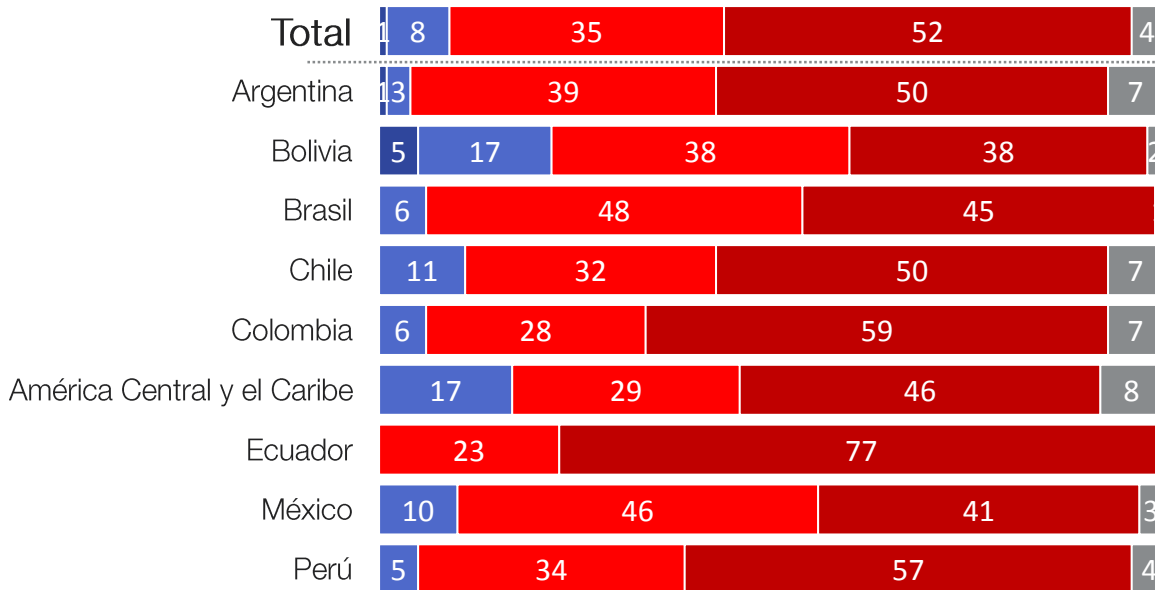




EVALUACIÓN DE LA SITUACIÓN ECONÓMICA ACTUAL EN CUBA

¿Cómo califica la situación económica actual de Cuba?

(%)



	Buena 2017	Mala 2017	Buena 2016	Mala 2016	Buena 2015	Mala 2015
Total	9	87	12	81	16	79
Argentina	4	89	11	90	26	70
Bolivia	22	76	23	73	29	64
Brasil	6	93	10	84	8	91
Chile	11	82	6	82	21	69
Colombia	6	87	5	96	13	87
América Central y el Caribe	17	75	27	54	20	66
Ecuador	-	100	18	76	-	97
México	10	87	11	83	6	94
Perú	5	91	5	89	12	86



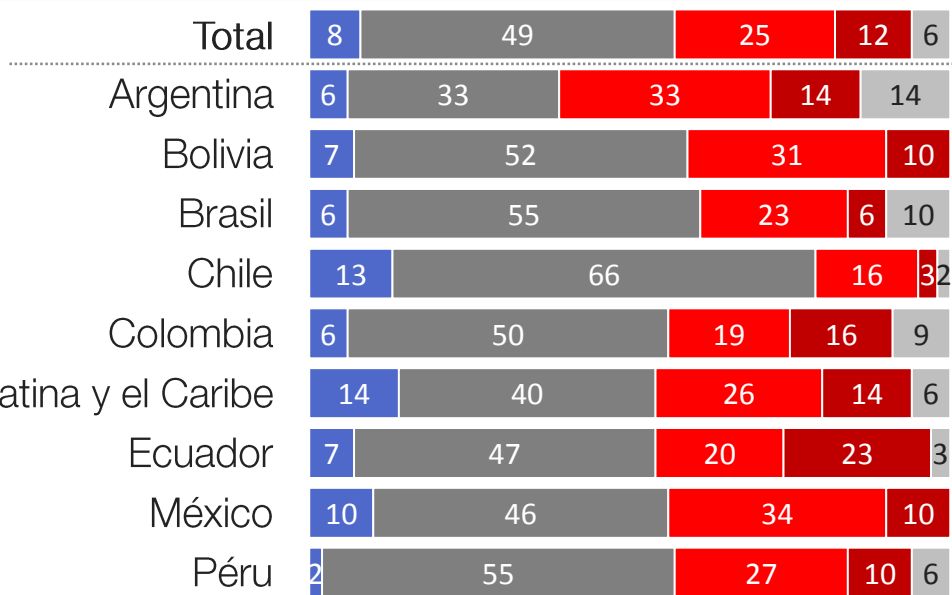
EVALUACIÓN DE LA SITUACIÓN ECONÓMICA FUTURA EN CUBA

¿Cómo cree que estará la situación económica de Cuba dentro de 12 meses?



(%)

	Mejor 2017	Peor 2017	Mejor 2016	Peor 2016	Mejor 2015	Peor 2015
Total	8	37	24	63	36	17
Argentina	6	47	25	65	52	15
Bolivia	7	41	10	77	35	14
Brasil	6	29	24	53	33	8
Chile	13	19	35	59	45	3
Colombia	6	35	14	63	35	20
América Latina y el Caribe	14	40	36	54	34	12
Ecuador	7	43	29	59	17	33
México	10	44	28	61	45	17
Péru	2	37	17	69	37	24

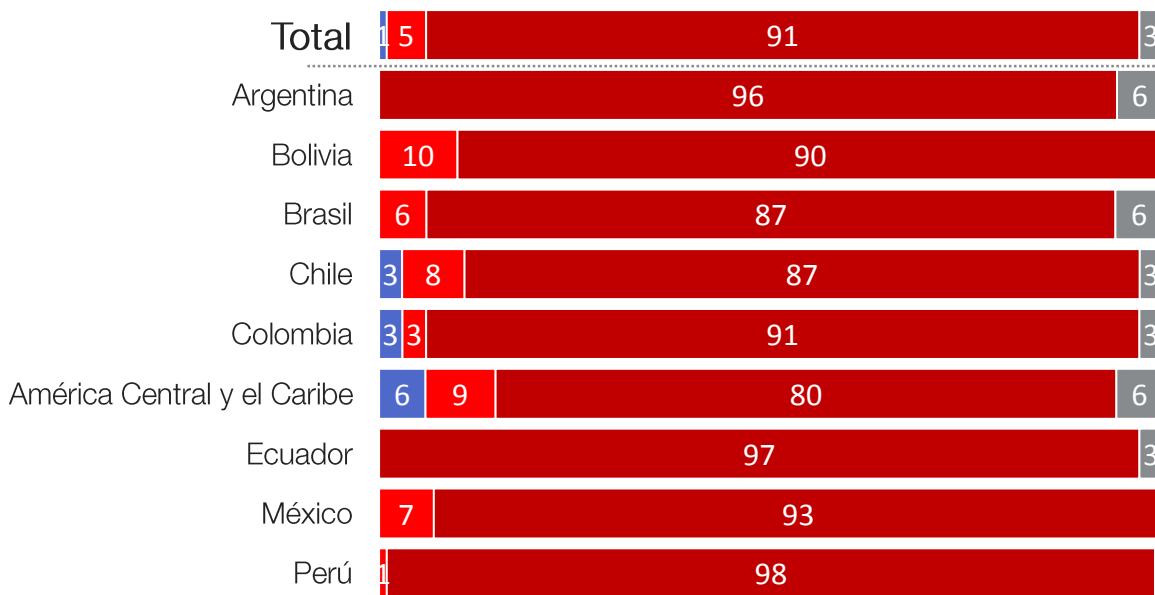




EVALUACIÓN DE LA SITUACIÓN ECONÓMICA ACTUAL EN VENEZUELA

¿Cómo califica la situación económica actual de Venezuela?

(%)

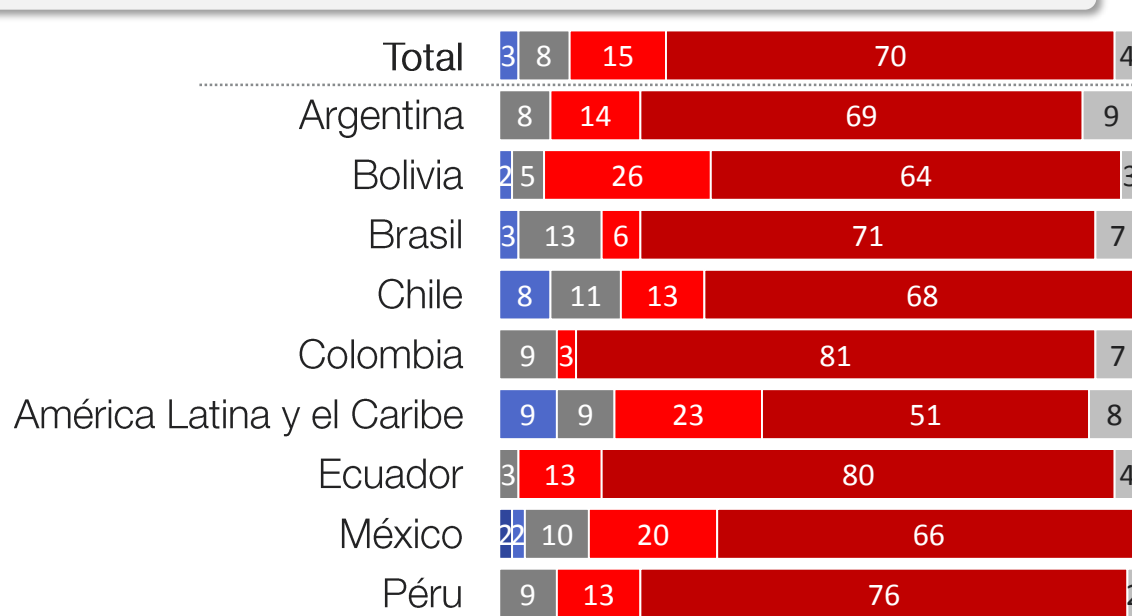


	Buena 2017	Mala 2017	Buena 2016	Mala 2016	Buena 2015	Mala 2015
Total	1	96	2	97	2	96
Argentina	-	93	8	93	11	89
Bolivia	-	100	3	96	2	96
Brasil	-	93	2	94	-	100
Chile	3	95	-	94	3	94
Colombia	3	94	-	100	-	100
América Central y el Caribe	6	89	-	100	3	91
Ecuador	-	97	-	100	-	97
México	-	100	6	94	6	89
Perú	-	99	1	94	-	97



EVALUACIÓN DE LA SITUACIÓN ECONÓMICA FUTURA EN VENEZUELA

¿Cómo cree que estará la situación económica de Venezuela dentro de 12 meses?




(%)

	Mejor 2017	Peor 2017	Mejor 2016	Peor 2016	Mejor 2015	Peor 2015
Total	3	85	4	32	6	72
Argentina	-	83	4	43	8	66
Bolivia	2	90	0	47	6	69
Brasil	3	77	4	34	-	92
Chile	8	81	6	36	9	60
Colombia	-	84	5	14	-	94
América Latina y el Caribe	9	74	18	36	3	69
Ecuador	-	93	0	41	8	77
México	4	86	0	17	6	50
Péru	-	89	1	29	9	72




Ficha de contacto

 Argentina: Brenda Lynch
brenda.lynch@ipsos.com

 Bolivia: Eric Escobar
eric.escobar@ipsos.com

 Brasil: Danilo Cersosimo
danilo.cersosimo@ipsos.com

 Chile: Miguel Ángel Pinto
miguelangel.pinto@ipsos.com

 Colombia: Esperanza Young
esperanza.young@ipsos.com

 América Central y el Caribe: Luis Garay
luis.garay@ipsos.com

 Ecuador: Julia Helena Carrillo
julia.carrillo@ipsos.com

 México: Ricardo Salas Pardo
ricardo.salas@ipsos.com

 Perú: Alfredo Torres Guzmán
alfredo.torres@ipsos.com



Encuesta a líderes de opinión de Latinoamérica

Situación y perspectivas económicas

Diciembre del 2017